

HALBJAHRESBERICHT 2024

GLARUS, 16. AUGUST 2024



AKTIONÄRSBRIEF

GLARUS, 16. AUGUST 2024

Liebe Aktionärinnen, liebe Aktionäre

Die Glarner Kantonalbank blickt auf ein erfreuliches erstes Halbjahr 2024 zurück. So konnten u.a. neue Kundinnen und Kunden gewonnen und zusammen mit Leonteq die digitale 3a-Vorsorgelösung «bench» lanciert werden. An der ordentlichen Generalversammlung Ende April stimmten die rund 850 teilnehmenden Aktionärinnen und Aktionäre allen Anträgen des Verwaltungsrats zu. Dieser Vertrauensbeweis in unsere Bank macht uns stolz.

Gutes operatives Ergebnis

In einem kompetitiven Marktumfeld mit sinkenden (Leit-)Zinsen wurde ein Geschäftserfolg von 14,2 Mio. Franken erzielt. Trotz zusätzlicher Investitionen in Personal und zukunftsweisende Projekte kann die Bank damit beinahe an das ausserordentliche Vorjahr anknüpfen. Bei unveränderten Hypothekarvolumen stieg der Beitrag des Zinsengeschäfts leicht auf 34,2 Mio. Franken. Der Kommissions- und Dienstleistungserfolg erhöhte sich dank des positiven Anlagegeschäfts und der Erträge des Geschäftsfelds «bitubi» auf 8,4 Mio. Franken. Im Handelsgeschäft war das Vorjahr von ausserordentlichen Opportunitäten geprägt. Da im ersten Halbjahr 2024 insbesondere weniger Refinanzierungen über Fremdwährungen erfolgten, fallen die Erträge aus Devisenswaps geringer aus als im Vorjahr. Beim übrigen ordentlichen Ertrag kann die Bank eine Zunahme auf 3,3 Mio. Franken verzeichnen. Die Bilanzsumme der Glarner Kantonalbank steigt im ersten Halbjahr 2024 auf 9,2 Mrd. Franken.

Personelle Veränderungen

Urs P. Gnos ist seit 27. Februar 2024 neuer Verwaltungsratspräsident der Glarner Kantonalbank. Er übernahm das Amt von Martin Leutenegger, welcher überraschend verstorben ist. Weiter wurde Markus Heer an der Generalversammlung als neuer Regierungsratsvertreter in den Verwaltungsrat gewählt. Auch die Geschäftsleitung konnte komplettiert werden: Dejan Arbutina hat per 1. April 2024 die Leitung des Bereichs bitubi übernommen. Wir sind stolz, dass wir diese Funktionen mit so engagierten und qualifizierten Persönlichkeiten besetzen konnten.

«bench»: neues innovatives Produkt im Bereich 3a-Vorsorge

Mit «bench» lancierte die Glarner Kantonalbank im März 2024 gemeinsam mit Leonteq ein neues und attraktives Produkt im Bereich 3a-Vorsorge. «bench» ist eine rein digitale, innovative 3a-Lösung, die den Vorsorgenehmerinnen und -nehmern anstelle einer laufenden Verzinsung eine Kombination aus Garantie und Renditechance bietet.

Wir bedanken uns herzlich für Ihr Vertrauen in die Glarner Kantonalbank.



Urs P. Gnos
Präsident des Verwaltungsrats

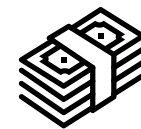


Sven Wiederkehr
Vorsitzender der Geschäftsleitung

BETRIEBSERTRAG




BILANZSUMME



CHF 9,176 Mrd.

ANZAHL MITARBEITENDE



323

BILANZ

per 30. Juni 2024

| | 30.06.2024 | 31.12.2023 | Veränderung | Veränderung |
|--|------------------|------------------|----------------|-------------|
| | in CHF 1000 | in CHF 1000 | in CHF 1000 | in % |
| Aktiven | | | | |
| Flüssige Mittel | 1'552'853 | 1'391'045 | 161'808 | 11.6 |
| Forderungen gegenüber Banken | 134'333 | 147'071 | -12'738 | -8.7 |
| Forderungen aus Wertpapierfinanzierungsgeschäften | 325'000 | - | 325'000 | n. a. |
| Forderungen gegenüber Kunden | 816'765 | 765'718 | 51'047 | 6.7 |
| Hypothekarforderungen | 5'863'231 | 5'861'166 | 2'065 | 0.0 |
| Handelsgeschäft | 204 | 586 | -382 | -65.2 |
| Positive Wiederbeschaffungswerte derivativer Finanzinstrumente | 17'016 | 11'940 | 5'076 | 42.5 |
| Finanzanlagen | 395'341 | 515'741 | -120'400 | -23.3 |
| Aktive Rechnungsabgrenzungen | 19'572 | 13'672 | 5'900 | 43.2 |
| Beteiligungen | 8'584 | 8'691 | -107 | -1.2 |
| Sachanlagen | 19'167 | 19'766 | -599 | -3.0 |
| Immaterielle Werte | - | - | - | - |
| Sonstige Aktiven | 24'128 | 57'153 | -33'025 | -57.8 |
| Total Aktiven | 9'176'194 | 8'792'550 | 383'644 | 4.4 |
| Total nachrangige Forderungen | 16'815 | 16'869 | -54 | -0.3 |
| - davon mit Wandlungspflicht und/oder Forderungsverzicht | - | - | - | - |
| Passiven | | | | |
| Verpflichtungen gegenüber Banken | 693'965 | 642'342 | 51'623 | 8.0 |
| Verpflichtungen aus Wertpapierfinanzierungsgeschäften | - | - | - | - |
| Verpflichtungen aus Kundeneinlagen | 4'887'199 | 4'713'441 | 173'758 | 3.7 |
| Negative Wiederbeschaffungswerte derivativer Finanzinstrumente | 33'315 | 65'220 | -31'905 | -48.9 |
| Kassenobligationen | 201'712 | 194'275 | 7'437 | 3.8 |
| Anleihen und Pfandbriefdarlehen | 2'873'475 | 2'662'664 | 210'811 | 7.9 |
| Passive Rechnungsabgrenzungen | 43'160 | 71'449 | -28'289 | -39.6 |
| Sonstige Passiven | 16'771 | 13'852 | 2'919 | 21.1 |
| Rückstellungen | 2'109 | 2'063 | 46 | 2.2 |
| Reserven für allgemeine Bankrisiken | 82'000 | 82'000 | - | - |
| Gesellschaftskapital | 135'000 | 135'000 | - | - |
| Gesetzliche Kapitalreserven | 19'739 | 19'739 | - | - |
| - davon Reserve aus steuerbefreiten Kapitaleinlagen | 19'739 | 19'739 | - | - |
| Gesetzliche Gewinnreserven | 175'652 | 164'492 | 11'160 | 6.8 |
| - davon gesetzliche Gewinnreserven | 68'046 | 65'436 | 2'610 | 4.0 |
| - davon Strukturreserven | 33'276 | 30'666 | 2'610 | 8.5 |
| - davon offene Reserven | 74'330 | 68'390 | 5'940 | 8.7 |
| Gewinnvortrag | 5 | 12 | -7 | -61.2 |
| Periodenerfolg | 12'092 | 26'003 | -13'911 | -53.5 |
| Total Passiven | 9'176'194 | 8'792'550 | 383'644 | 4.4 |
| Total nachrangige Verpflichtungen | 250'000 | 250'000 | - | - |
| - davon mit Wandlungspflicht und/oder Forderungsverzicht | 250'000 | 250'000 | - | - |
| Ausserbilanzgeschäfte | | | | |
| Eventualverpflichtungen | 21'403 | 19'574 | 1'829 | 9.3 |
| Unwiderrufliche Zusagen | 233'282 | 244'694 | -11'412 | -4.7 |
| Einzahlungs- und Nachschussverpflichtungen | 16'184 | 16'184 | - | - |

ERFOLGSRECHNUNG

vom 01.01. bis 30.06.2024

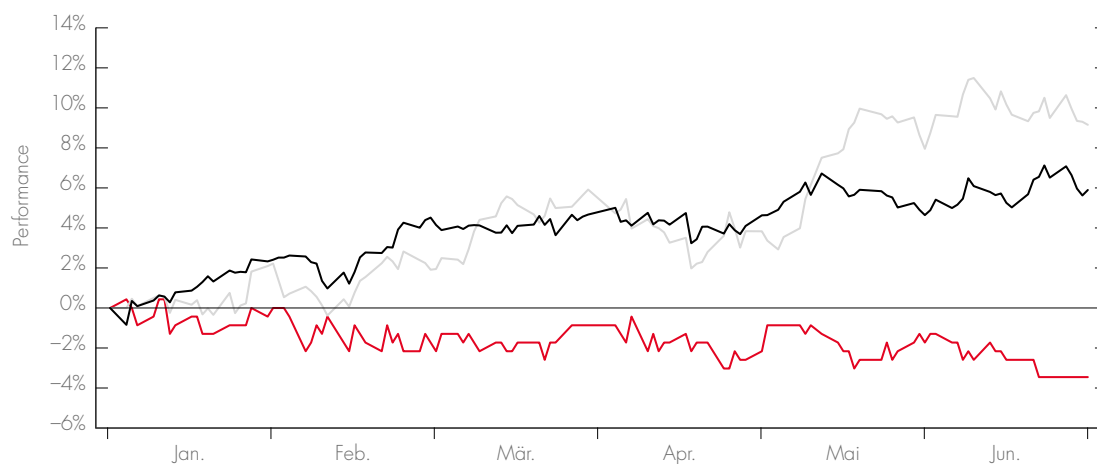
| | 01.01.–30.06.2024 | 01.01.–30.06.2023 | Veränderung | Veränderung |
|--|-------------------|-------------------|---------------|--------------|
| | in CHF 1000 | in CHF 1000 | in CHF 1000 | in % |
| Erfolg aus dem Zinsengeschäft | | | | |
| Zins- und Diskontertrag | 83'127 | 68'648 | 14'479 | 21.1 |
| Zins- und Dividenertrag aus Handelsgeschäft | 7'244 | 6'547 | 697 | 10.6 |
| Zins- und Dividenertrag aus Finanzanlagen | 2'434 | 2'630 | -196 | -7.5 |
| Zinsaufwand | -57'049 | -42'656 | -14'393 | 33.7 |
| Bruttoerfolg Zinsengeschäft | 35'756 | 35'170 | 586 | 1.7 |
| Veränderungen von ausfallrisikobedingten Wertberichtigungen sowie Verluste aus dem Zinsengeschäft | -1'532 | -1'056 | -475.6 | 45.0 |
| Subtotal Nettoerfolg Zinsengeschäft | 34'224 | 34'114 | 110 | 0.3 |
| Erfolg aus dem Kommissions- und Dienstleistungsgeschäft | | | | |
| Kommissionsertrag Wertschriften und Anlagegeschäft | 5'542 | 5'022 | 520 | 10.4 |
| Kommissionsertrag Kreditgeschäft | 2'537 | 2'448 | 89 | 3.6 |
| Kommissionsertrag übriges Dienstleistungsgeschäft | 1'743 | 1'509 | 234 | 15.5 |
| Kommissionsaufwand | -1'416 | -704 | -712 | 101.1 |
| Subtotal Erfolg Kommissions- und Dienstleistungsgeschäft | 8'406 | 8'276 | 130 | 1.6 |
| Erfolg aus dem Handelsgeschäft und der Fair-Value-Option | 3'716 | 6'864 | -3'148 | -45.9 |
| Übriger ordentlicher Erfolg | | | | |
| Erfolg aus Veräusserungen von Finanzanlagen | 352 | 51 | 301 | 591.0 |
| Beteiligungsertrag | 505 | 476 | 29 | 6.1 |
| Liegenschaftenerfolg | 68 | 55 | 13 | 23.6 |
| Anderer ordentlicher Ertrag | 2'415 | 788 | 1'627 | 206.5 |
| Anderer ordentlicher Aufwand | - | -410 | 410 | -100.0 |
| Subtotal übriger ordentlicher Erfolg | 3'340 | 959 | 2'381 | 248.3 |
| Betriebsertrag | 49'686 | 50'213 | -527 | -1.0 |
| Geschäftsaufwand | | | | |
| Personalaufwand | -20'376 | -19'393 | -983 | 5.1 |
| Sachaufwand | -12'809 | -12'668 | -141 | 1.1 |
| - davon Abgeltung für Staatsgarantie | -1'500 | -1'500 | - | - |
| Subtotal Geschäftsaufwand | -33'185 | -32'061 | -1'124 | 3.5 |
| Wertberichtigungen auf Beteiligungen sowie Abschreibungen auf Sachanlagen und immateriellen Werten | -2'244 | -2'676 | 432 | -16.1 |
| Veränderungen von Rückstellungen und übrigen Wertberichtigungen sowie Verluste | -15 | -123 | 108 | -87.8 |
| Geschäftserfolg | 14'242 | 15'353 | -1'111 | -7.2 |
| Ausserordentlicher Ertrag | - | - | - | - |
| Ausserordentlicher Aufwand | - | - | - | - |
| Veränderungen von Reserven für allgemeine Bankrisiken | - | - | - | - |
| Steuern | -2'150 | -2'330 | 180 | -7.7 |
| Halbjahresgewinn | 12'092 | 13'023 | -931 | -7.1 |

EIGENKAPITALNACHWEIS

| in CHF 1000 | Gesellschafts- kapital | Gesetzliche Kapital- reserven | Gesetzliche Gewinn- reserven | Reserven für allgemeine Bankrisiken | Freiwillige Gewinn- reserven und Gewinnvortrag | Eigene Kapitalanteile | Periodenerfolg | Total |
|---|---------------------------|-------------------------------------|------------------------------------|---|---|--------------------------|----------------|----------------|
| Eigenkapital am 1. Januar 2024 | 135'000 | 19'739 | 164'492 | 82'000 | 12 | - | 26'003 | 427'246 |
| Gewinnverwendung 2023 | | | | | | | | |
| - Zuweisung an gesetzliche Gewinnreserven | - | - | 2'610 | - | - | - | -2'610 | - |
| - Zuweisung an Strukturreserven | - | - | 2'610 | - | - | - | -2'610 | - |
| - Zuweisung an offene Reserven | - | - | 5'940 | - | - | - | -5'940 | - |
| - Zuweisung an freiwillige Gewinnreserven | - | - | - | - | - | - | - | - |
| - Dividende | - | - | - | - | - | - | -14'850 | -14'850 |
| - Zuweisung an die Stiftung der Glarner Kantonalbank für ein starkes Glarnerland | - | - | - | - | - | - | - | - |
| - Nettoveränderung des Gewinnvortrags | - | - | - | - | -7 | - | 7 | - |
| - Andere Zuweisungen/ Entnahmen der anderen Reserven | - | - | - | - | - | - | - | - |
| Halbjahresgewinn | - | - | - | - | - | - | 12'092 | 12'092 |
| Eigenkapital am 30. Juni 2024 | 135'000 | 19'739 | 175'652 | 82'000 | 5 | - | 12'092 | 424'489 |

Die GLKB-Aktie 2024

■ GLKB ■ SPI ■ SPI-Banken



VERKÜRZTER ANHANG

Bilanzierungs- und Bewertungsgrundsätze

Der Halbjahresabschluss ist auf der Basis der Bilanzierungs- und Bewertungsgrundsätze des Jahresabschlusses 2023 erstellt worden.

Wirtschaftliche Lage

Für die Kommentierung des Geschäftsverlaufs im ersten Halbjahr 2024 verweisen wir auf die Seite 2 dieser Publikation.

Erläuterungen zu den ausserordentlichen Erträgen oder Aufwendungen

| | 30.06.2024 in CHF 1000 | 30.06.2023 in CHF 1000 | Veränderung in CHF 1000 | Veränderung in % |
|----------------------------|---------------------------|---------------------------|----------------------------|---------------------|
| Ausserordentlicher Ertrag | – | – | – | – |
| Ausserordentlicher Aufwand | – | – | – | – |

In der Berichtsperiode gab es keine ausserordentlichen Erträge oder Aufwände.

Ereignisse nach dem Bilanzstichtag

Zwischen dem Bilanzstichtag und der Veröffentlichung dieses Zwischenabschlusses sind keine Ereignisse eingetreten, die einen wesentlichen Einfluss auf diesen Zwischenabschluss haben.

AUF EINEN BLICK

Zahlen und Fakten der GLKB per 30. Juni 2024

| | |
|---|--------------|
| Ergebnis je Aktie | CHF 0.90 |
| Anzahl ausgegebene Aktien | 13,5 Mio. |
| Aktionäre | 4140 |
| Aktienkurs | CHF 21.00 |
| Börsenkapitalisierung | CHF 284 Mio. |
| Relation Börsenkapitalisierung/Eigenkapital | 67% |
| Eigenkapitalrendite (vor Steuern) | 6,6% |
| Ausgewiesenes Eigenkapital | CHF 424 Mio. |
| Kurs-Gewinn-Verhältnis | 11,7 |

Wichtige Termine

13. Februar 2025
Publikation Jahresabschluss 2024

2. April 2025
Publikation Geschäftsbericht

25. April 2025
Generalversammlung

15. August 2025
Halbjahresabschluss 2025

Impressum

Glarner Kantonalbank
Hauptstrasse 21
8750 Glarus
glkb.ch

Kontakt Investor Relations:
Telefon: 055 646 72 75
Mail: medien@glkb.ch

Bild: Rolf Freuler, Glarus