

# LUKB Aktiv Verwaltetes Tracker-Zertifikat auf Nachhaltigkeits-Champions Basket



<b>ISIN</b>	CH1121305663	<b>Currency</b>	CHF	<b>Maturity Date</b>	Open End
<b>NAV Date</b>	11.01.2022	<b>Valor</b>	112130566	<b>Dividend</b>	Accumulated
<b>Issue Date</b>	10.08.2021	<b>NAV</b>	101.55	<b>Mgmt Fee (total, p.a.)</b>	1.30%
<b>AuM</b>	CHF 9'220'231	<b>Components</b>	19	<b>Issuer</b>	Luzerner Kantonalbank
<b>Investment Advisor</b>	Glärner Kantonalbank				

## Produktstrategie

In das AMC Nachhaltigkeits-Champions werden ausschliesslich globale Unternehmen aufgenommen, welche ein hohes ESG Rating aufweisen, umfassende Nachhaltigkeitsansprüche erfüllen und bei welchen ein grosses Renditepotenzial besteht. Zusätzlich schliesst die GLKB nach freiem Ermessen Unternehmen aus, die aus ihrer Sicht problematische Produkte herstellen.

Mit etablierten Methoden der Portfoliokonstruktion wird der CO<sub>2</sub>-Fussabdruck des Nachhaltigkeits-Champions Portfolios zusammen mit dem Partner Finreon reduziert. Der verbleibende Fussabdruck wird anschliessend durch eine Allokation im Finreon ZeroCarbon® Offset Zertifikat neutralisiert, ohne dabei auf Renditechancen verzichten zu müssen.

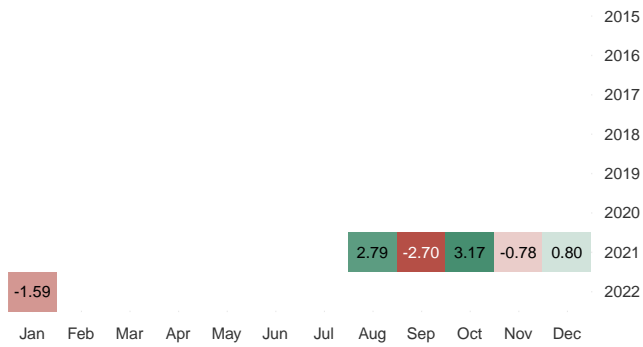
## PERFORMANCE

<b>1 month</b>	-0.47%	<b>52 week high</b>	106.05
<b>3 months</b>	2.40%	<b>52 week low</b>	98.43
<b>1 year</b>	N/A	<b>All-time high</b>	106.05
<b>Since inception</b>	1.55%	<b>All-time low</b>	98.43
<b>YTD</b>	-1.59%	<b>Max draw down</b>	-5.11%

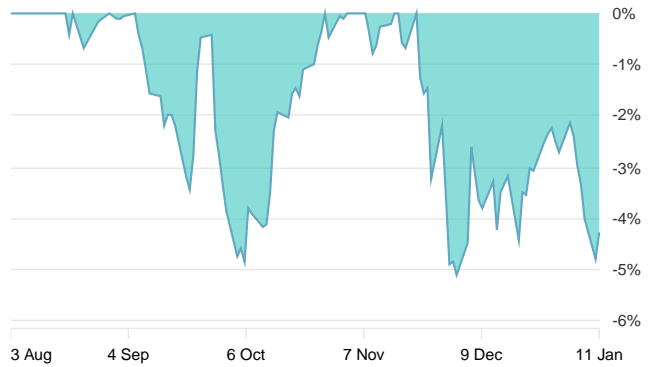
## PRICE CHART



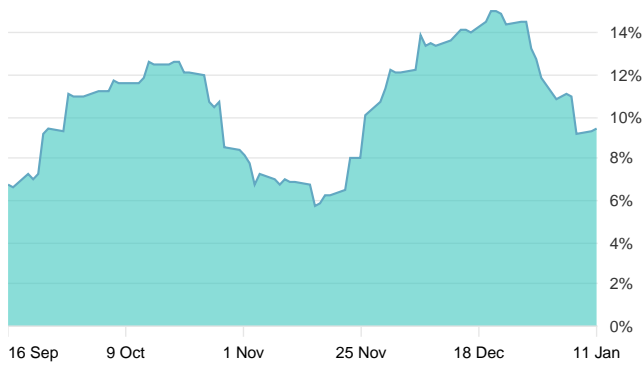
## MONTHLY RETURNS



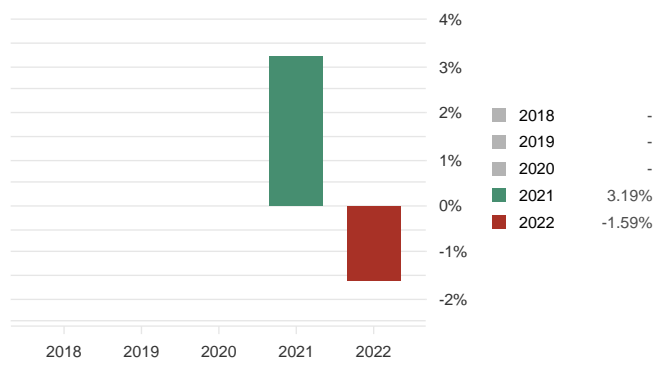
## UNDERWATER EQUITY CURVE



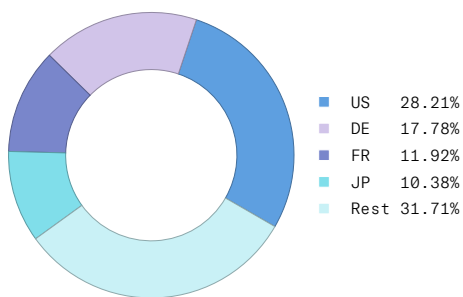
## HISTORICAL VOLATILITY



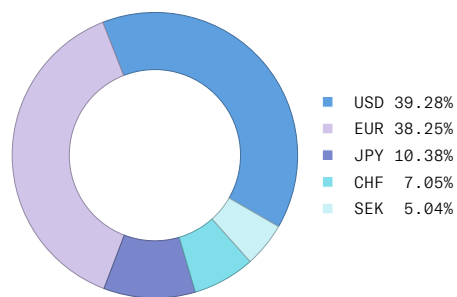
## PERFORMANCE ANNUAL



## PRODUCT COMPOSITION BY COUNTRY



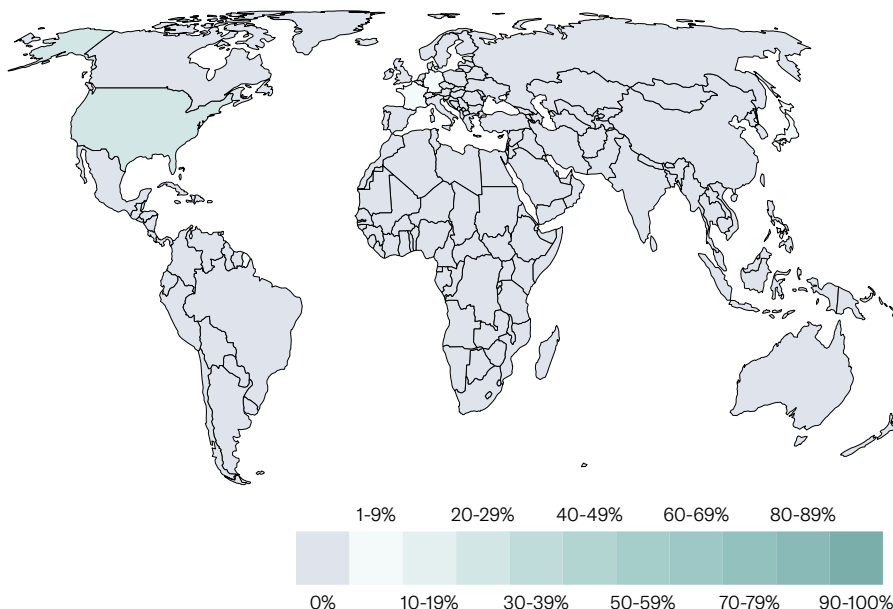
## PRODUCT COMPOSITION BY CURRENCY



## COUNTRY EXPOSURE MAP

USA	28.21%
Germany	17.78%
France	11.92%
Japan	10.38%

Canada	6.07%
Switzerland	5.78%
Netherlands	5.25%
Sweden	5.04%
The Bahamas	5.00%
Italy	3.30%
Cash	1.27%



## TOP 5 - PERFORMERS

Name	Short Name	Currency	Last price	Performance
DELL TECHNOLOGIES INC	DELL UN	USD	60.25	30.56%
STMICROELECTRONICS AG	STM FP	EUR	42.92	21.92%
TELECOM ITALIA SPA	TIT IM	EUR	0.45	19.05%
TELUS CORP	TU UN	USD	23.56	4.98%
TELEFONICA DEUTSCHLAND HOLDING AG	O2D GY	EUR	2.49	4.80%

## WORST 5 - PERFORMERS

Name	Short Name	Currency	Last price	Performance
ORACLE CORP JAPAN	4716 JT	JPY	8'390.00	-12.93%
WENDEL SE	MF FP	EUR	104.80	-11.49%
AUTODESK INC	ADSK UW	USD	270.63	-11.07%
KAO CORP	4452 JT	JPY	5'872.00	-10.53%
CARL ZEISS MEDITEC AG	AFX GY	EUR	162.20	-6.94%

## TOP 5 - LARGEST HOLDINGS

Name	Short Name	Currency	Last price	Percentage
------	------------	----------	------------	------------

NORTONLIFELOCK INC	NLOK UW	USD	26.89	6.72%
AUTODESK INC	ADSK UW	USD	270.63	6.46%
DELL TECHNOLOGIES INC	DELL UN	USD	60.25	6.41%
SAP SE	SAP GY	EUR	121.70	6.20%
TELEFONICA DEUTSCHLAND HOLDING AG	O2D GY	EUR	2.49	6.15%

## COMPOSITION

### CASH

Short Name	Name	ISIN	Currency	Units / AMC	Total Units	Percentage
(READONLY) ACCUMULATED P/L FROM FX HEDGING ACTIVITIES	(READONLY) ACCUMULATED P/L FROM FX HEDGING ACTIVITIES	-	CHF	1.285334	116'702	1.27%

### STOCKS

Short Name	Name	ISIN	Currency	Units / AMC	Total Units	Percentage
NLOK UW	NORTONLIFELOCK INC	US6687711084	USD	0.274057	24'883	6.72%
ADSK UW	AUTODESK INC	US0527691069	USD	0.026193	2'378	6.46%
DELL UN	DELL TECHNOLOGIES INC	US24703L2025	USD	0.116740	10'599	6.41%
SAP GY	SAP SE	DE0007164600	EUR	0.049174	4'465	6.20%
O2D GY	TELEFONICA DEUTSCHLAND HOLDING AG	DE000A1J5RX9	EUR	2.381774	216'253	6.15%
TU UN	TELUS CORP	CA87971M1032	USD	0.282630	25'661	6.07%
SK FP	SEB SA	FR0000121709	EUR	0.042188	3'830	5.98%
MF FP	WENDEL SE	FR0000121204	EUR	0.054681	4'965	5.94%
4452 JT	KAO CORP	JP3205800000	JPY	0.124675	11'320	5.78%
SCHP SE	SCHINDLER HOLDING AG	CH0024638196	CHF	0.024600	2'234	5.78%
CRM UN	SALESFORCE.COM INC	US79466L3024	USD	0.025924	2'354	5.55%
AFX GY	CARL ZEISS MEDITEC AG	DE0005313704	EUR	0.032350	2'937	5.44%
STM FP	STMICROELECTRONICS AG	NL0000226223	EUR	0.118065	10'720	5.25%
ESSITYB SS	ESSITY AB	SE0009922164	SEK	0.176330	16'010	5.04%
4716 JT	ORACLE CORP JAPAN	JP3689500001	JPY	0.069308	6'293	4.59%
TIT IM	TELECOM ITALIA SPA	IT0003497168	EUR	7.039255	639'129	3.30%
A UN	AGILENT TECHNOLOGIES INC	US00846U1016	USD	0.022967	2'085	3.07%

## STRUCTURED PRODUCTS

Short Name	Name	ISIN	Currency	Units / AMC	Total Units	Percentage
CH0573131049 CORP	OPEN-END TRACKER CERTIFICATES IN USD ON THE FINREON ZEROCARBON OFFSET INDEX	CH0573131049	USD	0.005311	482	5.00%

### IMPORTANT LEGAL NOTICE

---

Die hier enthaltenen Angaben haben ausschliesslich informativen Charakter und stellen kein Angebot dar. Trotz sorgfältiger Bearbeitung übernimmt die Luzerner Kantonalbank keine Garantie und Haftung für die Richtigkeit. Die massgebliche Produktdokumentation sowie das Basisinformationsblatt kann per Telefon (+41 44 206 99 55)\* oder E-Mail (strukturierteprodukte@lukb.ch) direkt bei der Luzerner Kantonalbank AG bezogen werden. Verkaufsbeschränkungen gelten für den Europäischen Wirtschaftsraum, die USA, US-Personen und das Vereinte Königreich. Potenzielle Anleger sollten sicherstellen, dass sie ausreichende Kenntnisse haben, um die Risiken und Vorteile einer Anlage in das Produkt einzuschätzen und zu verstehen, und die Eignung des Produkts als Anlage unter Berücksichtigung ihrer eigenen Umstände, Anlageziele, Steuerposition und Finanzlage bestimmen, indem sie sich mit ihren eigenen Fachberatern in den Bereichen Finanzen, Rechnungswesen, Recht und Steuern besprechen. Eine Wiedergabe – auch auszugsweise – von Artikeln und Bildern ist nur mit Genehmigung der Luzerner Kantonalbank AG gestattet. Im Falle einer unverlangten Zusendung wird keine Haftung übernommen. © 2021 Luzerner Kantonalbank. Alle Rechte vorbehalten  
\*Gespräche über diese Linie werden aufgezeichnet. Bei Ihrem Anruf gehen wir davon aus, dass Sie damit einverstanden sind.